

ROTEIRO DE RECUPERAÇÃO 3º TRIMESTRE- S.R.M – NÍVEL 1

PERÍODO DE REALIZAÇÃO: 20 a 27 DE NOVEMBRO

ESCOLA MUNICIPAL “MARIA TEIXEIRA GEORG”

ROLÂNDIA, _____ DE _____ DE 2020

ALUNO(A): _____

TURMA: S.R.M:

PROFESSORA: _____

O que vamos estudar:

- Língua Portuguesa: Compreensão do texto - SEA - Habilidade visual - Habilidade motora - Vocabulário - Sequência alfabética - Memória - Percepção de imagens - Atenção - Análise e Síntese.
- Área Cognitiva: atenção, concentração, percepção e discriminação visual.
- Área Psicomotora: esquema corporal, coordenação visomotora, motora fina e orientação espacial.
- Área Sócio Emocional: Criatividade, imaginação e emoção.
- Matemática: Conteúdo: Quantificação, ordenação e classificação. Números ordinais até 10.º
- Área Cognitiva: atenção, concentração, percepção e discriminação visual.
- Área Psicomotora: esquema corporal, coordenação visomotora, motora fina e orientação espacial.
- Área Sócio Emocional: Criatividade, imaginação e emoção.

Como vamos registrar o que aprendemos?

- As atividades propostas devem ser realizadas no caderno do aluno e em folhas impressas;
- Não esquecer de colocar a data da realização da atividade e o nome do aluno.

Para que vamos estudar:

- Expressar oralmente e de forma escrita as ideias e opiniões;
- Aperfeiçoar a capacidade comunicativa do aluno;
- Desenvolver o hábito de leitura;
- Ampliar o vocabulário e as possibilidades de leitura;
- Compreender e **interpretar** a história trabalhada;
- Incentivar a escrita nas suas diversas modalidades.
- Conceituar número – ordenação(crescente e decrescente), classificação, quantificação;
- Reconhecer números;
- Identificar e utilizar estratégias para quantificar;
- Agrupar elementos segundo sua quantidade,
- Conhecer dezena e identificá-la como grupo de dez elementos.


LÍNGUA PORTUGUESA

- **ATIVIDADE 1: LEIA O TEXTO COM A AJUDA DE SUA FAMÍLIA E MARQUE A ALTERNATIVA CORRETA:**



A ABELHA LILI

LILI É UMA LINDA ABELHINHA.
LILI VOA, VOA PELO JARDIM.
ELA COLHE O NÉCTAR DAS
FLORES.



LILI LEVA O NÉCTAR PARA A COLMEIA.
SUAS IRMÃS TRANSFORMAM O NÉCTAR
EM UM DELICIOSO MEL.

4. AS PALAVRAS QUE CARACTERIZAM LILI
SÃO:

- GULOSA E LINDA
- TEIMOSA E TRABALHADEIRA
- LINDA E TRABALHADEIRA

- **ATIVIDADE 2:**

5. PARA ONDE LILI LEVA O NÉCTAR?

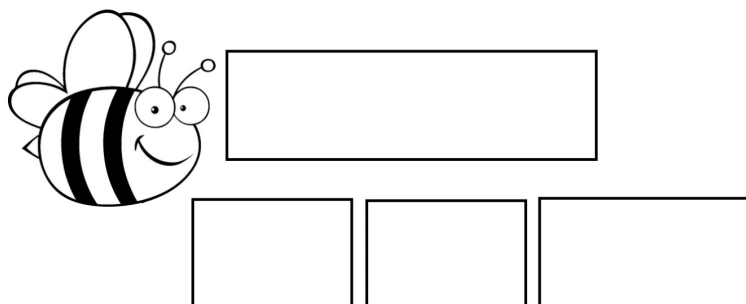
- **ATIVIDADE 3:**

6. AS ABELHAS TRANSFORMAM O NÉCTAR
EM:

- SUCO
- LEITE
- MEL

• **ATIVIDADE 4:**




7. ESCREVA O NOME DO DESENHO .ESCREVA CADA SÍLABA EM UM QUADRINHO.



MATEMÁTICA


➤ **ATIVIDADE5:**

CONTE E ANOTE:



ATIVIDADE 6:

OBSERVE A SEQUENCIA NUMÉRICA E ANOTE
O NÚMERO QUE VEM **ANTES**:



• **ATIVIDADE 7**

Ligue corretamente:

- 23
- 17
- 12
- 14
- 9
- 13
- 20

- VINTE
- NOVE
- DEZESSETE
- DOZE
- TREZE
- VINTE E TRÊS
- QUATORZE

Pule de 2 em 2 com a abelhinha:

